





**MUNICIPIO DE BUENAVENTURA**  
**Estado de Situación Financiera**  
**Al 30 de septiembre de 2019 y 2018**


Fecha: **lunes, 04 de noviembre de 2019**  
 Hora de Impresión: **09:45 a. m.**

Concepto	2019	2018	Concepto	2019	2018
<b>ACTIVO</b>			<b>PASIVO</b>		
<b>Activo Circulante</b>			<b>Pasivo Circulante</b>		
Efectivo y Equivalentes	16,303,663.69	13,252,802.46	Cuentas por Pagar a Corto Plazo	384,694.26	64,730.26
Derechos a Recibir Efectivo o Equivalentes	2,185,490.96	158,610.26	Documentos por Pagar a Corto Plazo		
Derechos a Recibir Bienes o Servicios		0.00	Porción a Corto Plazo de la Deuda Pública a Largo Plazo		
Inventarios			Títulos y Valores a Corto Plazo		
Almacenes			Pasivos Diferidos a Corto Plazo		
Estimación por Pérdida o Deterioro de Activos Circulantes			Fondos y Bienes de Terceros en Garantía y/o Administración a Corto Plazo		
Otros Activos Circulantes			Provisiones a Corto Plazo	15,904.00	179,672.87
<b>Total de Activos Circulantes</b>	<b>18,489,154.65</b>	<b>13,411,412.72</b>	Otros Pasivos a Corto Plazo		
<b>Activo No Circulante</b>			<b>Total de Pasivos Circulantes</b>	<b>400,598.26</b>	<b>244,403.13</b>
Inversiones Financieras a Largo Plazo			<b>Pasivo No Circulante</b>		
Derechos a Recibir Efectivo o Equivalentes a Largo Plazo			Cuentas por Pagar a Largo Plazo		
Bienes Inmuebles, Infraestructura y Construcciones en Proceso			Documentos por Pagar a Largo Plazo		
Bienes Muebles	30,645,596.12	32,762,627.91	Deuda Pública a Largo Plazo		
Activos Intangibles	19,202,995.09	15,064,182.32	Pasivos Diferidos a Largo Plazo		
Depreciación, Deterioro y Amortización Acumulada de Bienes	49,658.40	20,265.20	Fondos y Bienes de Terceros en Garantía y/o en Administración a Largo Plazo		
Activos Diferidos			Provisiones a Largo Plazo		
Estimación por Pérdida o Deterioro de Activos no Circulantes			<b>Total de Pasivos No Circulantes</b>	<b>400,598.26</b>	<b>244,403.13</b>
Otros Activos no Circulantes			<b>Total del Pasivo</b>	<b>400,598.26</b>	<b>244,403.13</b>
<b>Total de Activos No Circulantes</b>	<b>49,898,249.61</b>	<b>47,847,075.43</b>	<b>HACIENDA PÚBLICA/ PATRIMONIO</b>		
			<b>Hacienda Pública/Patrimonio Contribuido</b>		
			Aportaciones		
			Donaciones de Capital	67,986,806.00	61,014,085.02
			Actualización de la Hacienda Pública / Patrimonio	14,943,366.17	12,359,978.69
			Hacienda Pública/Patrimonio Generado	53,043,439.83	48,654,106.33
			Resultados del Ejercicio (Ahorro / Desahorro)		
			Resultados de Ejercicios Anteriores		
			Revalúos		
			Reservas		
			Rectificaciones de Resultados de Ejercicios Anteriores		
			<b>Exceso o Insuficiencia en la Actualización de la Hacienda Pública/Patrimonio</b>		
			Resultado por Posición Monetaria	67,986,806.00	61,014,085.02
			Resultado por Tenencia de Activos no Monetarios	68,387,404.26	61,258,488.15
<b>Total del Activo</b>	<b>68,387,404.26</b>	<b>61,258,488.15</b>	<b>Total Hacienda Pública/ Patrimonio</b>	<b>67,986,806.00</b>	<b>61,014,085.02</b>
			<b>Total del Pasivo y Hacienda Pública / Patrimonio</b>	<b>68,387,404.26</b>	<b>61,258,488.15</b>

Bajo protesta de decir verdad declaramos que los Estados Financieros y sus notas son razonablemente correctos y son responsabilidad del emisor

  
 LIC ROGELIO PACHECO FLORES  
 TESORERO MUNICIPAL

  
 C. MIRIAM CABALLERO ARRAS  
 PRESIDENTE MUNICIPAL

  
 C. ARTURO RIOS CHACON  
 REGIDOR DE HACIENDA